

Disney  
**ZOOTOPÍA**

SE ESTRENA EN LOS CINES EL 4 DE MARZO


© Disney

# ADORNOS DE LOS PERSONAJES



## DIRECTIONS:

Recortar por el borde siguiendo la línea sólida negra. Doblar por la mitad por la línea punteada. Unir con pegamento los lados opuestos. Hacer un agujero a través del círculo. Pasar un cordel y atarlo para colgar el adorno.



## NICK WILDE

Disney  
**ZOOTOPÍA**

SE ESTRENA EN LOS CINES EL 4 DE MARZO

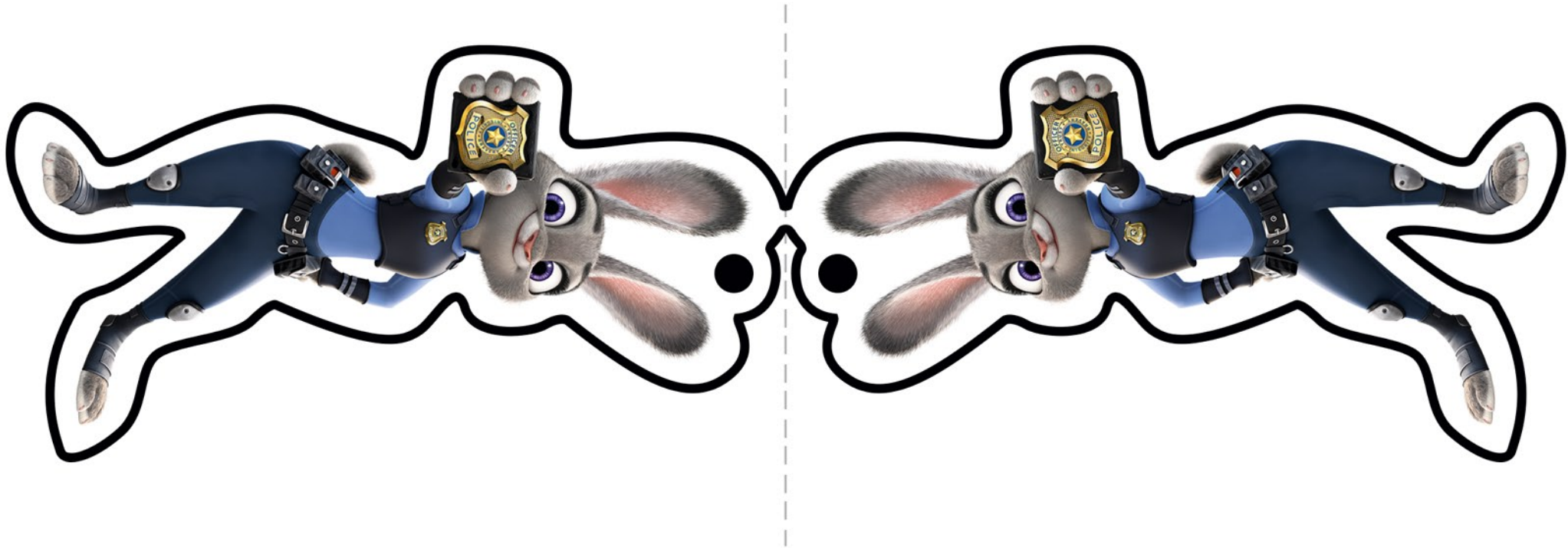
© Disney

# ADORNOS DE LOS PERSONAJES



## DIRECTIONS:

Recortar por el borde siguiendo la línea sólida negra. Doblar por la mitad por la línea punteada. Unir con pegamento los lados opuestos. Hacer un agujero a través del círculo. Pasar un cordel y atarlo para colgar el adorno.



# JUDY HOPPS



Disney  
**ZOOTOPÍA**

SE ESTRENA EN LOS CINES EL 4 DE MARZO


© Disney

# ADORNOS DE LOS PERSONAJES



## DIRECTIONS:

Recortar por el borde siguiendo la línea sólida negra. Doblar por la mitad por la línea punteada. Unir con pegamento los lados opuestos. Hacer un agujero a través del círculo. Pasar un cordel y atarlo para colgar el adorno.





Disney  
**ZOOTOPÍA**

SE ESTRENA EN LOS CINES EL 4 DE MARZO

© Disney

# ADORNOS DE LOS PERSONAJES



## DIRECTIONS:

Recortar por el borde siguiendo la línea sólida negra. Doblar por la mitad por la línea punteada. Unir con pegamento los lados opuestos. Hacer un agujero a través del círculo. Pasar un cordel y atarlo para colgar el adorno.



## NICK & JUDY